4.5 m Side Wall for Folding Marquee

Please Note:
All artwork is printed in CMYK colourspace
Please Convert all PMS or RGB artwork to an equivalent CMYK breakup

Please be aware that slight colour variation may occur in the printing process from a monitor output.
Place artwork in the designated layer of this document

This template is designed at a 10% scale of the final product.
Rasterised artwork supplied at 300dpi to suit this template size is the minimum requirement for a high quality final print

NOTE: THESE ARE THE OUTSIDE PANELS OF THE FRONT SIDE WALL SEEN FROM THE FRONT OF THE MARQUEE

OUTSIDE FULL WALLS

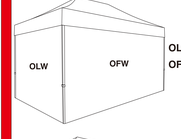

FRONT VIEW

OLW - Outside Left Wall
OFW - Outside Front Wall

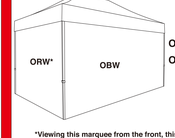

BACK VIEW

OBW - Outside Back Wall
ORW - Outside Right Wall

*Viewing this marquee from the front, this wall is on the right hand side

Key
Edge of panel
Stitching line

WALL OUTSIDE PANEL



FleXtents Manual

FleXtents® is a registered trademark of Dancover PLC.

03-07-2014

FLEXTENTS® .com SAFETY FIRST

EN Safety instructions for FleXtents®

Attention

These safety instructions provide important information relevant to your safety.
Please read them carefully.

FleXtents® are indented for temporary use only.

Do not set up your FleXtents in bad weather conditions, strong wind or heavy rain.

When you set up your FleXtents you must ensure the frame is stretched out completely. Use the included guy-lines or storm straps on each leg to properly secure your FleXtent and ensure the roof cover is properly stretched out.

Do not leave your FleXtents unattended. It is your responsibility that your FleXtents is safely secured with safety straps and does not cause damage to others.

In case of bad weather conditions, strong wind or heavy rain, you must immediately take down your FleXtents.

In the event of rain there is a risk of rain puddles building up on the roof of your FleXtents. Rain puddles can cause the FleXtents to collapse. It is your responsibility to ensure rain puddles do not build up. You must therefore make sure the roof of the FleXtents is stretched out properly and remove rain water regularly.
The warranty does not apply to damage caused by exposing the FleXtents to bad weather conditions.

In the event of snow you must remove snow regularly from the roof of your FleXtents to prevent snow from building on the roof. Heavy snow can cause the FleXtents to collapse.

Do not unpack or repack your FleXtents sidewalls with windows in freezing temperatures. In case of temperatures below zero always unpack and repack your FleXtents sidewalls with windows indoors to avoid the risk of cracking parts.

The FleXtents must be totally dry before you take it down, pack it and store it to avoid e.g. mildew.
Do not use open fire, welding equipment or other sources which can ignite, inside or close to the FleXtents.

Note: Dancover warranty applies only to the normal use of the product, normal wear and tear excepted, in accordance with the written instructions or manual.
The warranty does not apply to damage caused by accident, abuse, misuse, modification or damage caused by exposing the FleXtents to bad weather conditions. We recommend you check if your FleXtents is covered by your home contents insurance.
Warranty information: Please visit dancovershop.com for information on warranty and always check our website for the latest safety advice / safety instructions and manual.

FleXtents® is a registered trademark of Dancover PLC.

DE Sicherheitsanweisungen für FleXtents®

Achtung

Diese Sicherheitsanweisungen geben Ihnen wichtige Informationen bezüglich Ihrer Sicherheit. Bitte lesen Sie die Anweisungen sorgfältig durch.

FleXtents® sind nur für eine vorübergehende Verwendung konzipiert.

Bauen Sie Ihr FleXtents nicht bei schlechten Wetterbedingungen, starken Winden oder heftigen Regenfällen auf.

Wenn Sie Ihr FleXtents aufstellen, sollten Sie sicherstellen, dass der Rahmen vollständig ausgestreckt ist. Verwenden Sie die beigefügten Abspannleinen oder Sturmriemen an jedem Bein, um Ihr FleXtents angemessen zu sichern und zu gewährleisten, dass die Dachplane richtig ausgestreckt ist.

Lassen Sie Ihr FleXtents nicht unbeaufsichtigt. Sie tragen die Verantwortung dafür, dass Ihr FleXtents sicher mit den Sicherheitsgurten befestigt ist und anderen Personen keinen Schaden zufügt.

Falls schlechte Wetterbedingungen, starke Winde oder heftige Regenfälle herrschen, müssen Sie Ihr FleXtents unverzüglich abbauen.

Wenn es regnet, besteht die Gefahr, dass sich auf dem Dach Ihres FleXtents Regenpfützen bilden. Regenpfützen können das FleXtents zum Einsturz bringen. Es liegt in Ihrer Verantwortung, die Bildung von Regenpfützen auf dem Dach zu vermeiden. Aus diesem Grund sollten Sie dafür sorgen, dass das Dach des FleXtents angemessen gestreckt ist und das Regenwasser regelmäßig entfernt wird. **Die Gewährleistung gilt nicht für Schäden, die entstehen, wenn das FleXtents schlechten Wetterbedingungen ausgesetzt wird.**

Falls es schneit, entfernen Sie bitte immer regelmäßig den Schnee vom Dach Ihres FleXtents, damit sich der Schnee am Dach nicht ansammelt. Schwerer Schnee kann das FleXtents zum Einsturz bringen.

Packen Sie die Seitenwände Ihres FleXtents mit den Fenstern nicht bei Minusgraden aus oder um. Bei Temperaturen unter dem Gefrierpunkt sollten Sie die Seitenwände Ihres FleXtents mit den Fenstern immer in Räumen aus- oder umpacken, um die Entstehung von Rissen bei den Teilen zu vermeiden.

Um Schimmelbildung zu vermeiden, muss Ihr FleXtents vollständig trocken sein, bevor Sie es abbauen, verpacken und aufbewahren.
Verwenden Sie in Ihrem FleXtents oder in Zeltnähe kein offenes Feuer, keine Schweißausrüstung und keine anderen Zündquellen.

Beachten Sie: Die Dancover-Gewährleistung gilt in Übereinstimmung mit den schriftlichen Anweisungen und der Gebrauchsanleitung nur für die normale Verwendung des Produkts, normaler Verschleiß ausgenommen. Die Gewährleistung gilt nicht für Schäden, die durch Unfälle, missbräuchliche oder unsachgemäße Verwendung, Modifikation verursacht werden oder entstehen, wenn das FleXtents schlechten Wetterbedingungen ausgesetzt wird. Wir empfehlen Ihnen zu prüfen, ob Ihr FleXtents durch Ihre Hausratsversicherung abgesichert ist.

Informationen zur Gewährleistung: Bitte besuchen Sie dancovershop.com für Informationen zur Gewährleistung und klicken Sie immer auf unsere Webseite, um die aktuellsten Sicherheitshinweise und Gebrauchsanweisungen zu erhalten.

FleXtents® ist eine registrierte Marke von Dancover A/S.

FLEXTENTS® .com SAFETY FIRST

FR Instructions de sécurité pour FleXtents®

Attention

Ces instructions de sécurité fournissent des informations importantes pour votre sécurité. Veuillez les lire attentivement.

Les FleXtents® sont uniquement destinées à une installation temporaire.

Ne pas installer votre FleXtents lors de mauvaises conditions climatiques, en cas de grands vents ou de tempête.

Lorsque vous installez votre FleXtents, vous devrez vous assurer que la structure est complètement étirée. Utilisez les sangles de tempête et les attaches incluses sur chaque pied pour sécuriser convenablement votre FleXtent et vous assurer que la couverture de toit soit correctement tendue.

Ne laissez en aucun cas votre FleXtents non tendue. Il relève de votre responsabilité que votre FleXtents soit correctement fixée avec les sangles de sécurité et ne puisse pas endommager les installations à proximité.

En cas de mauvaises conditions climatiques, de vent ou de pluie, démontez immédiatement vos FleXtents.

En cas de pluie, un risque de voir des accumulations d'eau se former sur le toit de vos FleXtents. Les accumulations d'eau peuvent causer l'effondrement des FleXtents. Veiller donc à ces flaques d'eau ne s'accumulent pas. Pour ce faire, vérifiez que le toit des FleXtents soit tendu correctement et éliminer régulièrement l'eau de pluie. **La garantie ne s'applique pas aux dommages causés par l'exposition des FleXtents à de mauvaises conditions météorologiques.**

En cas de neige, vous devrez enlever régulièrement la neige s'accumulant sur le toit de votre FleXtents afin d'empêcher celle-ci de faire effondrer le toit. Les accumulations importantes de neige pour provoquer l'effondrement de votre FleXtents.

Ne pas déballer ou replier les parois latérales avec fenêtres de vos FleXtents en cas de températures glaciales. Si la température est inférieure à zéro, veillez à toujours déballer et remballer vos parois latérales avec fenêtres FleXtents à l'intérieur pour éviter le risque de fissuration des pièces.

Les FleXtents devront être totalement sèches avant d'être démontées, repliées et ranger pour éviter par exemple les moisissures.
Ne pas utiliser de flammes, d'équipement de soudage ou toute autre source enflammable, à l'intérieur ou à proximité de la FleXtents.

Note: La garantie Dancover s'applique uniquement à l'utilisation normale du produit, à l'usure normale et conformément aux instructions décrites dans ce manuel. La garantie ne s'appliquera pas aux dommages causés par accident, abus, modification ou tout dommage provoqué par l'exposition des FleXtents à de mauvaises conditions météorologiques. Nous vous recommandons de vérifier si vos FleXtents sont également couvertes par votre assurance habitation.

Informations relatives à la garantie: Veuillez visiter dancovershop.com pour consulter les informations relatives à la garantie et vérifiez toujours sur notre site Web les dernières instructions/consignes de sécurité et d'utilisation.

FleXtents® est une marque commerciale de Dancover PLC.

ES Instrucciones de seguridad para FleXtents®

Atención
Estas instrucciones de seguridad proporcionan información relevante para tu seguridad. Por favor, léelas con detenimiento.

Las FleXtents® están indicadas sólo para su uso temporal.

No instales tu FleXtents en situaciones en las que existan malas condiciones climatológicas, fuerte viento o lluvia intensa.

Cuando instales tu FleXtents deberás asegurarte de que la estructura está estirada completamente. Utiliza los cables tensores o tiras contra las tormentas incluidas en cada pata para fijar correctamente tu FleXtent y asegurarte de que la cubierta para el techo está bien estirada.

No dejes de vigilar tu FleXtents. Es tu responsabilidad que tu FlexTents esté adecuadamente asegurada con tiras de seguridad y que no cause ningún daño a otros.
En caso de que se den malas condiciones meteorológicas, fuerte viento o lluvia intensa deberás desmontar inmediatamente tu FleXtents.

En el caso de las precipitaciones, es posible que haya un riesgo de que se acumulen charcos de lluvia en el techo de tu FleXtents. Estos charcos pueden llevar a que tu FleXtents se hunda. Es tu responsabilidad asegurarte de que estos charcos no se forman y, para ello, debes revisar que el techo de la FleXtents esté adecuadamente estirado y retirar el agua de lluvia con regularidad. **La garantía no se aplica a los daños causados por la exposición de la FleXtents a las malas condiciones meteorológicas.**

Si nieva será necesario que retires la nieve de forma regular del techo de tu FleXtents para evitar que ésta se acumule sobre el techo. El peso de la nieve puede llevar a que la FleXtents se hunda.

No empaquetes ni vuelvas a empaquetar los muros laterales con ventanas de tu FleXtents en caso de temperaturas cercanas a la congelación. En el caso de que el termómetro baje de cero, asegúrate de desempaquetar y volver a empaquetar los muros laterales con ventanas de tu FleXtents en una zona interior para evitar el riesgo de que algunas partes se rompan.

La FleXtents debe estar totalmente seca antes de desinstalarla, empaquetarla y almacenarla para evitar fenómenos como el moho.

No utilices fuego abierto, equipos de soldadura ni otras fuentes que puedan incendiar de cerca o por dentro la FleXtents.

Nota: La garantía de Dancover se aplica únicamente al uso habitual del producto, exceptuando el desgaste normal y las rasgaduras, de acuerdo al manual o a las instrucciones escritas. La garantía no se aplica a los daños causados por accidente, abuso, mal uso, modificación o daños causados por la exposición de la FleXtents a malas condiciones meteorológicas. Recomendamos que revises si tu FleXtents está cubierta por tu seguro de hogar.

Información sobre la garantía: Por favor, visita dancovershop.com para obtener más información sobre la garantía y revisa siempre la página web para ver los últimos consejos de seguridad/instrucciones de seguridad y manual.

FleXtents® es una marca registrada de Dancover PLC.

FLEXTENTS® .com SAFETY FIRST

NO Sikkerhets instruksjoner for FleXtents®

OBS

Disse sikkerhets instruksjonene gir deg viktig informasjon som er relevant til din sikkerhet. Les dem nøye.

FleXtents® er beregnet for midlertidig bruk.

Ikke sett opp ditt FleXtents i dårlige vær forhold, sterk vind eller kraftig regn.

Når du setter opp ditt FleXtents må du sikre at rammen er strekt ut fullstendig. Bruk inkluderte feste tråder eller storm stropper på hvert ben for å sikre ditt FleXtents godt og sikre at tak duken er strekt godt nok ut.

Ikke la ditt FleXtents stå uten tilsyn. Det er ditt ansvar at ditt FleXtents er godt sikret med sikkerhets stropper og ikke påfører skade på andre.

Ved dårlige vær forhold, sterk vind eller kraftig regn må du umiddelbart ta ned ditt FleXtents.

I tilfelle regn er det fare for at vanndammer samler seg på taket av ditt FleXtents. Vanndammer kan få FleXtents til å kollapse. Det er ditt ansvar at vanndammene ikke bygger seg opp. Du må derfor være sikker på at taket på ditt FleXtents er strekt godt ut og fjern vann regelmessig. **Garantien gjelder ikke ved skader forårsaket av å utsette FleXtents for dårlige værforhold.**

Ved snø må du fjerne snø regelmessig fra taket på ditt FleXtents for å forhindre at snøen bygger seg opp. Tung snø kan få ditt FleXtents til å kollapse.
Ikke pakk ut eller pakk om dine FleXtents sidevegger med vinduer i minus grader. Ved temperaturer under 0 grader, må du alltid pakke ut eller pakke om ditt FleXtents sidevegger med vinduer innendørs for å unngå risikoen på at deler sprekker.

FleXtents må være totalt tørt før du tar den ned, pakker den og oppbevare den for å unngå f.eks. mugg.

Ikke bruk åpen flamme, sveise utstyr eller andre kilder som kan ta fyr, på innsiden eller ved FleXtents.

Merk: Dancover garantien gjelder kun ved normal bruk av produktet, med unntak av normal slitasje, i samsvar med instruksene og manualen. Garantien gjelder ikke ved skader forårsaket av uhell, misbruk, endringer av produktet eller skader ved at du har utsatt FleXtents til dårlige værforhold. Vi anbefaler at du sjekker om ditt FleXtents er dekt i innbo forsikringen.

Garanti informasjon: Besøk dancovershop.com for mer informasjon om garanti og alltid sjekk vår hjemmeside for de siste sikkerhets tips / sikkerhet instrukser og manual.

FleXtents® er registrert varemerke til Dancover A/S.

SV Säkerhetsanvisning för FleXtents®

Observera

Dessa säkerhetsanvisningar ger viktig information som är relevant för din säkerhet. Läs dem noga.

FleXtents® är endast avsedda för tillfälligt bruk.

Sätt inte upp dina FleXtents i dåligt väder, stark vind eller regn.

När du sätter upp dina FleXtents måste du se till att ramen sträcks ut helt. Använd medföljande staglinor eller stormlinor på varje ben för att korrekt säkra ditt FleXtent och se till att takduken är ordentligt utsträckt.

Lämna inte era FleXtents utan uppsikt. Det är ditt ansvar att dina FleXtents är säkert fastsatta med säkerhetsremmar och inte orsakar skada på andra.

Vid dåligt väder, hård vind eller kraftigt regn måste du genast ta ner dina
FleXtents.

Vid regn finns det risk för att regnpölar bildas på FleXtents tak. Tunga vattenpölar kan få FleXtents tak att rasa. Det är ditt ansvar att se till att vattenpölar inte byggs upp. Du måste därför se till att taket på FleXtents sträcks ut ordentligt och ta bort regnvatten regelbundet. **Garantin gäller inte för skador som orsakats av att FleXtents har exponerats för dåligt väder.**

I händelse av snö måste du ta bort snön regelbundet från taket på dina FleXtents för att hindra snö från att byggas upp på taket. Tung snö kan få FleXtents att kollapsa.

Packa inte upp eller packa ihop dina FleXtents sidoväggar med fönster i minusgrader. Vid temperaturer under noll, packa alltid upp och packa ner dina FleXtents sidoväggar med fönster inomhus för att undvika risken för sprickbildning på delar.

FleXtents måste vara helt torra innan du tar ner dem, packar dem och lagrar dem, för att undvika t.ex. mögel.
Använd inte öppen eld, svetsningsutrustning eller andra källor som kan sätta eld inuti eller nära FleXtents.

Obs: Dancovers garanti gäller endast för normal användning av produkten, normalt slitage undantas, enligt instruktioner eller manual. Garantin gäller inte för skador som orsakats av olycka, felanvändning,
missbruk, modifiering eller skada som orsakats av att FleXtents utsatts för dåligt väder.

Vi rekommenderar att du kontrollerar om ditt FleXtents täcks av din hemförsäkring.

Garantiinformation: Besök dancovershop.com för information om garanti och kolla alltid vår hemsida för senaste säkerhetsanvisningar/säkerhetsföreskrifter och bruksanvisningar.

FleXtents® är ett registrerat varumärke av Dancover PLC.

FLEXTENTS® .com SAFETY FIRST

FI FleXtents® turvaohjeet

Huomio

Nämä turvaohjeet sisältävät tärkeää tietoa koskien turvallisuuttasi. Ole hyvä ja lue ne tarkkaan.

FleXtents® -teltat on tarkoitettu vain tilapäiseen käyttöön.

Älä pystytä FleXtents-telttaasi huonoissa sääolosuhteissa, kovalla tuulella tai rankalla sateella.

Kun pystytät FleXtents-telttasi, sinun on varmistettava, että runko on venytetty täyteen mittaansa.
Käytä mukana tulevia tukinaruja tai kiinnityshihnoja jokaiseen jalkaan varmistaaksesi kunnolla FleXtents-telttasi ja varmista, että kattopinta on kireä.

Älä jätä FleXtents-telttaasi valvomatta. On sinun vastuullasi,että FleXtents-telttasi on turvallisesti varmistettu turvaremmeillä eikä aiheuta vahinkoa muille.

Huonojen sääolosuhteiden, kovan tuulen tai rankan sateen, sattuessa sinun on välittömästi purettava FleXtents-telttasi.

Sateella on riski, että sade kertyy vesilammikoiksi FleXtents-telttasi katolle. Vesilammikot voivat aiheuttaa FleXtents-teltan luhistumisen. On sinun vastuullasi varmistaa, että lammikoita ei pääse kertymään. Sinun pitää siksi varmistaa, että FleXtents on vedetty kunnolla kireälle ja poistaa sadevesi säännöllisesti. **Takuu ei koske vahinkoa, joka johtuu FleXtents-teltan altistamisesta huonoille sääolosuhteille.**

Lumisateen sattuessa sinun pitää poistaa lumi säännöllisesti FleXtents-telttasi katolta estääksesi lunta kertymästä katolle. Raskas lumi voi aiheuttaa teltan luhistumisen.

Älä pura tai pakkaa ikkunallisia FleXtents-sivuseiniä pakkaslämpötiloissa. Jos lämpötila on alle nollan, pura ja pakkaa ikkunalliset Flextents-sivuseinät sisätiloissa välttääksesi osien halkeilun riskin.

FleXtents-teltan pitää olla täysin kuiva ennen kuin purat sen, pakkaat sen ja viet varastoon välttääksesi esim. Homehtumisen.

Älä käytä avotulta, hitsauslaitteita tai muita syttymisen lähteitä FleXtents-telttasi sisällä tai lähellä.

Huomaa: Dancover takuu koskee ainoastaan tuotteen normaalia käyttöä, poislukien normaali kuluminen, kirjallisten ohjeiden tai käyttöohjeen mukaan käytettynä. Takuu ei koske vahinkoja, jotka johtuvat onnettomuuksista, väärinkäytöstä, telttaan tehdyistä muutoksista tai vahingoista, jotka johtuvat FleXtents-teltan altistamisesta huonoille sääolosuhteille. Suosittelemme, että tarkistat kuuluuko FleXtents-telttasi kotivakuutuksesi piiriin.

Takuu tietoa: Ole hyvä ja vieraile dancovershop.com-sivulla saadaksesi tietoa takuusta ja tarkista nettisivuiltamme aina viimeisimmät turvallisuusneuvot/turvaohjeet ja käyttöohjeet.

FleXtents® on Dancover PLC:n rekisteröity tuotemerkki.

NL Veiligheid instructies voor FleXtents®

Let op

Deze veiligheidsinstructies bieden u belangrijke informatie die relevant is voor uw veiligheid. Lees het zorgvuldig.

FleXtents® zijn uitsluitend bedoeld voor tijdelijk gebruik.

Zet uw FleXtents niet op in slecht weer, bij harde wind of hevige regen.

Als u uw FleXtents opzet, moet u ervoor zorgen dat het frame helemaal uitgerekt is. Gebruik de inbegrepen scheerlijnen of stroken aan iedere poot om uw FleXtent stevig vast te zetten en zorg ervoor dat de dakbedekking goed uitgespannen is.

Laat uw FleXtents niet onbewaakt achter. Het is uw verantwoordelijkheid dat uw FleXtents veilig is vastgezet met veiligheidsriemen en dat deze geen schade veroorzaakt aan anderen.

In het geval van slechte weersomstandigheden, sterke wind of hevige regenval moet u onmiddelijk uw FleXtents afbreken.

In het geval van regen bestaat er de kans dat er zich regenplassen gaan vormen op het dak van uw FleXtents. Regenplassen kunnen ervoor zorgen dat de FleXtents in elkaar zakt. Het is uw verantwoordelijkheid om ervoor te zorgen dat er zich geen regenplassen gaan vormen. U moet er daarom voor zorgen dat het dak van de FleXtents helemaal is uitgestrekt en dat regenwater regelmatig verwijderd wordt. **De garantie geldt niet op schade die veroorzaakt is doordat de FleXtents is blootgesteld aan slechte weersomstandigheden.**

In het geval van sneeuwval moet u de sneeuw regelmatig van het dak van uw FleXtents verwijderen om te voorkomen dat de sneeuw zich ophoopt op het dak. Hevige sneeuwval kan ervoor zorgen dat de FleXtents instort.

Pak de zijwanden met vensters van uw FleXtents niet in of uit als het vriest. Pak de zijwanden met vensters van uw FleXtents in het geval van temperaturen onder nul altijd binnen in of uit om te voorkomen dat er onderdelen breken.

De FleXtents moet helemaal droog zijn voordat u deze afbreekt, inpakt en opslaat om bv. schimmel te voorkomen.
Gebruik geen open vuur, lasapparatuur of andere bronnen welke kunnen ontsteken binnenin of dichtbij the FlexTents.

Let op: De garantie van Dancover geldt alleen bij normaal gebruik van het product, normale slijtage uitgezonderd, volgens de schriftelijke instructies of handleiding. De garantie geldt niet voor schade veroorzaakt door ongelukken, misbruik, verkeerd gebruik, gemaakte aanpassingen of schade veroorzaakt door slechte weersomstandigheden. We raden aan dat u controleert of uw FleXtents vergoed wordt door uw inboedelverzekering.

Garantie-informatie: Bezoek dancovershop.com voor informatie over garantie en controleer onze website altijd voor het laatste veiligheidsadvies/veiligheidsinstructies en handleidingen.

FleXtents® is een geregistreerd handelsmerk van Dancover PLC.

FLEXTENTS® .com SAFETY FIRST

(PT) Instruções de segurança para FleXtents®

Atenção

Estas instruções de segurança fornecem informação importante relevante para a sua segurança. Por favor leia-as cuidadosamente.

FleXtents® são destinadas apenas para uso temporário.

Não configure a sua FleXtents em más condições atmosféricas, vento forte ou chuva forte.

Quando configurar a sua FleXtents deve ter a certeza que a armação está completamente esticada. Use estais incluídos ou cintas de tempestade em cada perna para prender adequadamente a sua FleXtent e assegurar que a cobertura do telhado está devidamente esticada.

Não deixe a sua FleXtents abandonada. É sua responsabilidade que a sua FleXtents esteja presa de forma segura com cintas de segurança e não cause danos a outras pessoas.

Em caso de mau tempo, vento forte ou chuva forte, deve desmontar imediatamente a sua FleXtents.

Em caso de chuva, existe um risco de acumulação de poças de água no telhado da sua FleXtents. As poças de água podem causar o colapso da FleXtents . É sua responsabilidade garantir que as poças de água não se acumulem. Deve garantir que o telhado da FleXtents está esticado adequadamente, anexe tiras de tempestade em cada canto da armação e remova a água da chuva regularmente. **A garantia não se aplica a danos causados pela exposição da FleXtents às más condições atmosféricas.**

Em caso de neve deve removê-la regularmente do telhado da sua FleXtents para evitar a formação de neve no telhado. A neve pesada pode causar o colapso da FleXtents.
Não desembale ou volte a embalar as paredes laterais com janelas da sua FleXtents em temperaturas congelantes. Em caso de temperaturas abaixo de zero desembale e embale as paredes laterais com janelas da sua FleXtents dentro de casa para evitar o risco de rachadura das partes.

As FleXtents devem estar totalmente secas antes de as colocar, embalar e armazenar para evitar por ex. o bolor.Não desembale ou embale novamente a sua tenda em temperaturas negativas.
Não use fogo aberto, equipamento de soldadura ou outros recursos que podem sedr fonbtes de ignição, dentro ou perto da FleXtents.

Nota: A garantia da Dancover aplica-se apenas ao uso normal do produto, desgaste normal com excepção de rasgos, de acordo com as instruções escritas ou manual. A garantia não se aplica a danos causados por acidente, abuso, uso indevido, modificação ou danos causados pela exposição da FleXtents a más condições atmosféricas.
Nós recomendamos-lhe que verifique se a sua FleXtents está coberta pelo seu seguro de recheio de casa.
Informação da garantia: Por favor, visite dancovershop.com para informações sobre a garantia e verifique sempre no nosso site os últimos conselhos de segurança / instruções de segurança e manual.

FleXtents® é uma marca registada da Dancover SA.

(LV) FleXtents® drošības instrukcija

Uzmanību

Šī drošības instrukcija sniedz svarīgu informāciju, kas ir saistīta ar jūsu drošību. Lūdzu, uzmanīgi izlasiet to.

FleXtents® teltis ir paredzētas tikai pagaidu izmantošanai.

Neuzstādiet savu FleXtents telti sliktos laika apstākļos, stipra vēja vai spēcīga lietus laikā.

Uzstādot savu FleXtents telti, jums ir jāpārliecinās ka rāmis ir nostiepts pilnībā. Izmantojiet iekļautos striķus vai vētras siksnas pie katra balsta, lai nodrošinātu, ka jūsu FleXtents jumta segums ir pareizi nostiepts.

Neatstājiet savu FleXtents telti bez uzraudzības. Esat atbildīgi pa to, ka jūsu FleXtents ir droši nostiprināta ar drošības siksnām un neapdraud citus.

Sliktos laika apstākļos, spēcīga vēja vai stipra lietus laikā, FleXtents telts ir nekavējoties jānojauc.

Lietus laikā pastāv peļķu veidošanās risks uz jūsu FleXtents jumta. Lietus peļķes var izraisīt FleXtents sabrukšanu. Esat atbildīgi par to, lai lietus peļķes uz jumta neuzkrātos. Jums ir jāpārliecinās, ka FleXtents jumts ir pareizi nostiepts, ka vētras siksnas ir piestiprinātas pie rāmja katrā stūrī, un ka lietus ūdens tiek regulāri noņemts. **Garantija neattiecas uz bojājumiem, kuri radušies pakļaujot FleXtents telti sliktiem laika apstākļiem.**

Snigšanas laikā jums ir regulāri jānoņem sniega sega no jūsu FleXtents jumta, lai novērstu sniega uzkrāšanos uz telts jumta. Bieza un smaga sniega sega var izraisīt FleXtents sabrukšanu.

Neizpakojiet un neiepakojiet jūsu FleXtents sānsienas ar logiem sala laikā. Gadījumos, kad temperatūra ir zem nulles, vienmēr izkravājiet un iepakojiet jūsu FleXtents sānsienas ar logiem telpās, lai izvairītos no daļu plaisāšanas.

FleXtents jābūt pilnīgi sausai, pirms jūs to izjaucat, iepakojat un uzglabājat, lai izvairītos no, piemēram, pelējuma rašanās.

Neizmantojiet atklātu uguni, metināšanas iekārtas vai citus iespējamos uguns rašanās avotus FleXtents iekšpusē vai pie tās.

Ievērojiet: Dancover garantija attiecas tikai uz normālu produkta izmantošanu, ir pieļaujama nolietošanās normas robežās saskaņā ar rakstveida instrukcijām vai rokasgrāmatu. Garantija neattiecas uz bojājumiem, kas radušies nejauši, ļaunprātīgi sabojājot telti, nepareizi izmantojot, pārveidojot vai pakļaujot FleXtents sliktiem laika apstākļiem. Mēs iesakām pārbaudīt, vai jūsu mājas iedzīves apdrošināšana sedz arī jūsu FleXtents.

Garantijas informācija: Lūdzu, apmeklējiet dancovershop.com, lai iepazītos ar garantijas informāciju, un vienmēr pārbaudiet mūsu mājas lapas jaunākos drošības ieteikumus/drošības instrukcijas un rokasgrāmatas.

FleXtents® ir Dancover A/S reģistrēta preču zīme..

FLEXTENTS® .com SAFETY FIRST

IT Istruzioni sulla sicurezza FleXtents®

Attenzione

Queste istruzioni sulla sicurezza forniscono informazioni rilevanti per la tua sicurezza. Si prega di leggerle attentamente.

I prodotti FleXtents® sono pensati soltanto per un utilizzo temporaneo.

Non montare il tuo prodotto FleXtents in cattive condizioni climatiche come vento o pioggia forte.

Quando monti il tuo prodotto FleXtents devi assicurarti che la struttura sia completamente distesa. Questo include tiranti o tiranti anti-vento fissati ad ogni gamba, al fine di fissare correttamente il prodotto FleXtent e garantire che la copertura del tetto sia completamente distesa.

Non lasciare mai il tuo prodotto FleXtents non fissato. E' tua responsabilità che il prodotto FleXtents sia assicurato correttamente con cinghie di sicurezza e non causi danni ad altri.

In caso di cattive condizioni climatiche, forte vento o pioggia, dovrai assicurarti di immediatamente smontare il tuo prodotto FleXtents.

Nell'eventualità di pioggia sussiste il rischio che accumuli d'acqua possano depositarsi sul tetto del gazebo FleXtents. Questi accumuli d'acqua possono causare il collasso della struttura. E' tua responsabilità che questi accumuli non si formino. Dovrai quindi assicurarti che il tetto del tuo FleXtents sia perfettamente disteso e rimuovere l'acqua regolarmente. **La garanzia non copre i danni causati ai prodotti FleXtents da cattive condizioni atmosferiche.**

In caso di neve dovrai assicurarti di rimuoverla regolarmente dal tetto di FleXtents al fine di evitare che questa si accumuli. Pesanti accumuli di neve possono causare il cedimento della struttura di FleXtents.

Non arrotolare o srotolare le pareti laterali con finestre di FleXtents quando la temperatura è particolarmente bassa. In caso di temperature sotto lo zero arrotolare o srotolare le pareti con finestre di FleXtents all'interno di un edificio, dove la temperatura è sopra lo zero, al fine di evitare che queste parti si rompano.

Il tuo prodotto FleXtents dovrà essere completamente asciutto prima che tu possa smontarlo, arrotolarlo, e stoccarlo. Questo al fine di evitare condizioni quali, ad esempio, la formazione di muffa.
Non accendere fuochi, equipaggiamenti da saldatura o altre fonti di fiamma all'interno o nelle vicinanze del prodotto FleXtents.

Nota: La garanzia di Dancover si applica soltanto all'utilizzo normale del prodotto, esclusa la normale usura, in accordo con il manuale di istruzioni. La garanzia non si applica a danni causati da incidenti, abusi, utilizzi scorretti, modifiche o danni causati dall'esporre il prodotto FleXtents a cattive condizioni meteorologiche. Raccomandiamo di controllare se il tuo prodotto FleXtents è coperto dalla tua assicurazione sulla casa.
Informazioni sulla garanzia: Si prega di visitare dancovershop.com per informazioni sulla garanzia e controllare frequentemente il nostro sito web per i nostri consigli sulla sicurezza / manuali di istruzioni sulla sicurezza.

FleXtents® è un marchio registrato di Dancover PLC.

PL Zalecenia bezpieczeństwa dla namiotów FleXtents®

Uwaga

Poniższe zalecenia zawierają informacje istotne dla Twojego bezpieczeństwa. Prosimy o ich uważne przeczytanie.

Namioty FleXtent® są przeznaczone wyłącznie do użytku tymczasowego.

Nie należy rozstawiać namiotu FleXtent podczas złych warunków pogodowych, silnego wiatru lub deszczu.

Podczas rozstawiania namiotu FleXtent należy upewnić się, że stelaż został w pełni rozłożony. Proszę użyć dołączonych odciągów lub pasów zabezpieczających, aby właściwie zamocować namiot FleXtent i zapewnić prawidłowe naciągnięcie poszycia dachowego.

Nie należy pozostawiać namiotu FleXtent bez nadzoru. Odpowiedzialność za prawidłowe zabezpieczenie namiotu oraz za ewentualnie powstałe szkody spoczywa na właścicielu namiotu.

W przypadku wystąpienia złych warunków pogodowych należy niezwłocznie złożyć namiot FleXtent.

Podczas opadów deszczu istnieje ryzyko gromadzenia się kałuż wody na dachu namiotu FleXtent. Obciążenie wodą może spowodować zapadnięcie się namiotu FleXtent. Użytkownik jest odpowiedzialny za zapobieganie gromadzeniu się wody na dachu namiotu. Należy upewnić się, że poszycie dachu jest prawidłowo naciągnięte i regularnie usuwać wodę z dachu. **Gwarancja nie obejmuje uszkodzeń spowodowanych wystawieniem namiotu FleXtent na złe warunki pogodowe.**

W przypadku opadów śniegu, należy regularnie usuwać śnieg z dachu namiotu FleXtent, aby zapobiegać gromadzeniu się go na dachu. Obciążenie śniegiem może spowodować zapadnięcie się namiotu FleXtent.

Niewskazane jest rozpakowywanie lub przepakowywanie ścian bocznych z oknami w ujemnych temperaturach. Przy temperaturach poniżej zera należy rozpakowywać i przepakowywać ściany boczne w pomieszczeniach, aby zmniejszyć ryzyko pękania części.

Namiot FleXtent musi być całkowicie suchy przed złożeniem i zapakowaniem, aby uniknąć powstania pleśni.

Nie należy używać otwartego płomienia, sprzętu spawalniczego ani innych źródeł ognia wewnątrz i w pobliżu namiotu FleXtent.

Uwaga: Gwarancja Dancover ma zastosowanie tylko do normalnego użytkowania produktu, zgodnego z podręcznikiem lub instrukcją obsługi, z wyłączeniem zużycia eksploatacyjnego. Gwarancja nie obejmuje uszkodzeń wywołanych wskutek wypadku, niewłaściwego użytkowania, modyfikacji produktu lub wystawieniem go na złe warunki pogodowe. Zalecamy sprawdzenie, czy Twój namiot FleXtent jest objęty Twoim ubezpieczeniem domowym.

Informacja gwarancyjna: Proszę odwiedzić dancovershop.com dla informacji o gwarancji, sprawdzaj naszą stronę aby pobrać najnowsze zalecenia bezpieczeństwa i instrukcje użytkowania.

FleXtents® to zastrzeżona marka Dancover PLC.

FLEXTENTS® .com SAFETY FIRST

DA Safety instructions for FleXtents®

Bemærk

Disse sikkerhedsinstruktioner indeholder informationer, der er vigtige for din sikkerhed. Læs dem venligst omhyggeligt.

Sæt ikke dit FleXtents® op i dårligt vejr, stærk vind eller kraftig regn.

Når du stiller dit FleXtents op, skal du sikre at rammen er trukket helt ud. Anvend desuden altid de medfølgende barduner eller storm stopper på hvert ben for at sikre dit FleXtents korrekt og for at sikre at tagdugen er korrekt og tilstrækkeligt strukket ud.

Lad ikke dit FleXtents stå uden opsyn. Det er dit ansvar, at dit FleXtents er tilstrækkeligt sikret med sikkerhedsstropper og at det ikke forvolder skade på andre.
I tilfælde af dårlige vejrforhold, stærk vind eller kraftig regn skal du straks tage dit FleXtents ned.

I tilfælde af regn, er der risiko for at vandpytter hober sig op på taget af dit FleXtents. Vandpytter kan få dit FleXtents til at kollapse. Det er dit ansvar at sikre, at vandpytter ikke hober sig op på taget. Du skal derfor altid sikre, at tagdugen er strukket korrekt ud og løbende fjerne vand fra taget. **Bemærk at skader på dit FleXtents forårsaget af dårligt vejr ikke er dækket af reklamationsretten.**

I tilfælde af sne, er der risiko for at sne hober sig op på taget af dit FleXtents. Tung sne kan få dit FleXtents til at kollapse. Det er dit ansvar løbende at fjerne sne fra taget af dit FleXtents.

Pak ikke FleXtents sidevægge med vinduer op eller ned i frostvejr. I tilfælde af frostvejr skal du pakke dine sidevægge med vinduer op og ned i stuetemperatur for at undgå risikoen for krakeleringer.

Dit FleXtents skal være helt tørt, når du pakker det ned til opbevaring for at undgå risiko for mug og skimmel.

Anvend ikke åben ild, svejseudstyr eller andet, der kan antænde i nærheden af dit FleXtents.

Bemærk: Dancover's reklamationsret dækker kun ved normal anvendelse af dit FleXtents, normal slid og ælde undtaget. Reklamationsretten dækker ikke mangler, fejl, skader eller slitage, direkte eller indirekte opstået som følge af forkert betjening, ringe vedligeholdelse, at have udsat dit FleXtents for dårligt vejr eller anden skadeforvoldende adfærd. Vi anbefaler, at du undersøger, om dit FleXtents er dækket af din indboforsikring.

Besøg venligst dancovershop.com for mere information om reklamationsretten og besøg altid vores hjemmeside for eventuelle opdateringer af disse sikkerhedsinstruktioner.

FleXtents® er et registreret varemærke,der tilhører Dancover A/S.

FLEXTENTS® .com CONTACT

Contact information

Head office:

Dancover A/S
Nordre Strandvej 119 G
3150 Hellebæk
Denmark

For more information please visit:
www.dancovershop.com

National contacts

Denmark: 70 26 76 20
denmark@dancover.com

UK: 020 8099 7570
uk@dancover.com

Germany: 041 0266 7040
germany@dancover.com

France: 0975 181 800
france@dancover.com

Sweden: 040 233 262
sverige@dancover.com

Finland: 0 931 581 720
suomi@dancover.com

Poland: 22 300 8602
polska@dancover.com

Luxembourg: +49 041 0266 7040
luxembourg@dancover.com

Portugal: 308 800 899
portugal@dancover.com

Spain: 911 436 828
espana@dancover.com

Italy: 02 479 21 198
italia@dancover.com

Switzerland: 0840 000125
schweiz@dancover.com

Austria: 0662 626935
austria@dancover.com

Norway: 231 00 690
norge@dancover.com

Nederland: 0 858 880 524
nederland@dancover.com

Ireland: 0 151 33 003
ireland@dancover.com

Belgium: 0 28 08 08 09
belgique@dancover.com

FleXtents® is a registered trademark of Dancover PLC.